




Conecta
Adizancara_IA

Plan de Asesoramiento

Educación y formación en casa con IA

Módulo 2

Aprender más rápido y mejor con IA



A.D.I.



Cofinanciado por
la Unión Europea





Conecta **Adizancara_IA**

La Plataforma de Asesoramiento en Inteligencia Artificial
de la **Comarca de El Záncara**





Módulo 2. Aprender más rápido y mejor con IA

Introducción

En este segundo módulo, aprenderás a usar la inteligencia artificial (IA) para acelerar y mejorar tu formación desde casa.

Con herramientas como ChatGPT y YouTube, podrás resolver dudas al instante, entender temas complejos y organizar recursos educativos de manera efectiva.

En este módulo, descubrirás cómo estas herramientas te ayudan a estudiar de forma más eficiente y práctica.

En este módulo te invitaremos a usar ChatGPT muchas veces. Si no sabes como usarlo o quiere refrescar cómo hacerlo, te invitamos a que revises el módulo 3 “Primeros pasos con ChatGPT del programa de asesoramiento “Descubriendo la IA” en el que lo explicamos paso a paso..

¡Adelante!

Contenido principal

1. Resolver dudas y entender temas con ChatGPT

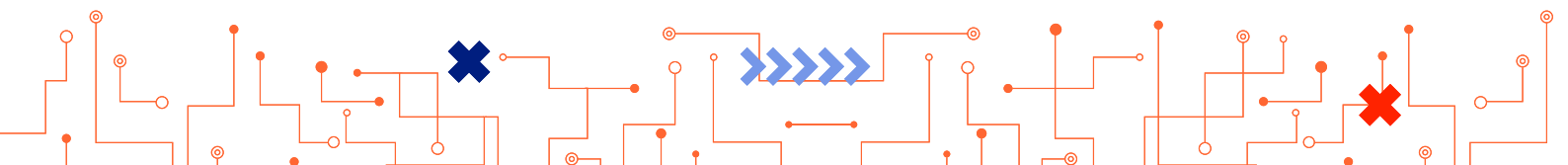
Cuando estudias por tu cuenta, ChatGPT puede ser un gran aliado para resolver dudas al instante. Si no entiendes un concepto, puedes preguntarle y recibir una explicación clara y adaptada a tu nivel.

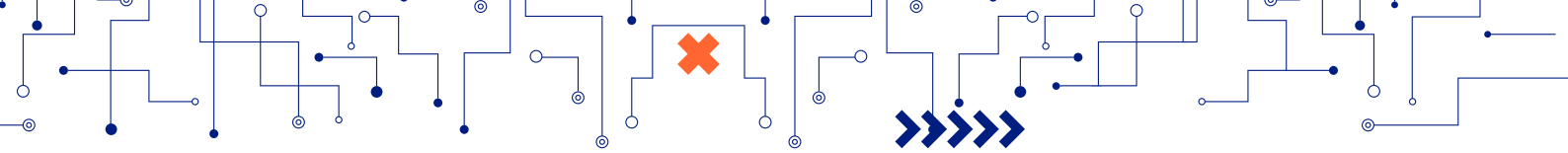
Por ejemplo, si estás aprendiendo matemáticas y tienes dificultades con una ecuación, ChatGPT puede explicártela paso a paso o incluso darte ejemplos prácticos.

También puedes pedirle que simplifique un tema complejo, que lo explique con analogías o que lo resuma en pocas palabras para que sea más fácil de comprender.

Además, ChatGPT te ayuda a profundizar en los temas que estás estudiando.

Puedes pedirle más detalles, hacerle preguntas adicionales o pedirle recursos como ejercicios prácticos, resúmenes o ejemplos aplicados.





Módulo 2. Aprender más rápido y mejor con IA

También es útil para contrastar información o aclarar dudas cuando encuentras explicaciones contradictorias en diferentes fuentes.

Y como está disponible las 24 horas, puedes avanzar a tu ritmo, sin depender de horarios de clases o tutores.

En resumen, ChatGPT convierte el aprendizaje en un proceso más flexible y accesible, permitiéndote estudiar de forma autónoma y efectiva.

Te mostramos ahora algunos ejemplos de peticiones o prompts que podríamos hacerle a ChatGPT que podrían ser interesantes en La Comarca “El Záncara”. Prueba a escribir en ChatGPT:

“¿Cuál es la mejor forma de aprender técnicas de cultivo del ajo?”

“Dame 10 consejos para aprender sobre turismo rural y su gestión.”

“¿Cómo puedo comercializar productos artesanales de forma efectiva?”

“Explicame en 3 párrafos cómo aprender a gestionar mejor mi tiempo en un pequeño negocio rural.”

“¿Qué recursos puedo usar para promocionar mi casa rural?”

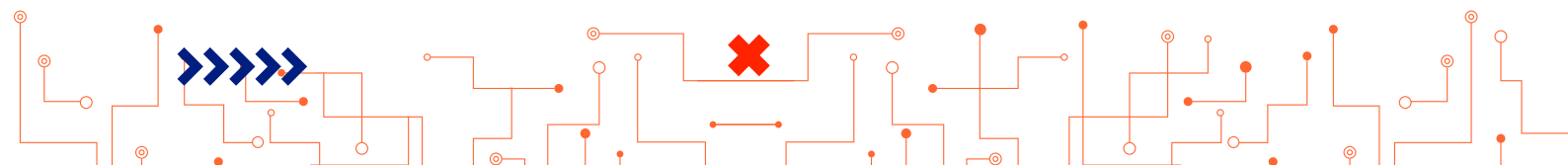
“Dame una guía paso a paso para aprender a hacer quesos artesanales de Villaescura de Haro.”

“¿Cómo puedo aprender a gestionar redes sociales para promocionar un producto local?”

“Explicame cómo aprender habilidades básicas de contabilidad para un comercio rural.”

“Dame estrategias para aprender a negociar con proveedores y clientes en la industria del queso”.

“¿Cuáles son las mejores maneras de aprender sobre las industrias comercializadas de carne de cerdo?”



Módulo 2. Aprender más rápido y mejor con IA

ChatGPT 5 ▾

¿Qué toca hoy?

+Cuál es la mejor forma de aprender técnicas de cultivo del ajo



🔥 1. Aprendizaje práctico en campo

- **Apúntate como voluntario o aprendiz** en una explotación de ajo, especialmente en zonas productoras como *Las Pedroñeras (Cuenca)* o *Montalbán (Toledo)*.
- Observar **las labores de plantación, riego, deshierbe, recolección y secado** es insustituible.
- Puedes hacerlo a través de:
 - Cooperativas (como *Coopaman, Ajos de Las Pedroñeras*, etc.)
 - Escuelas de campo del MAPA o programas de formación agraria regionales.

📚 2. Formación técnica estructurada

- **Cursos online o presenciales** sobre horticultura o cultivo del ajo:
 - Plataforma *Formación Agraria de Castilla-La Mancha* (gratis o subvencionados).
 - *INTAEX (Extremadura)* o *ITACyL (Castilla y León)* ofrecen guías y webinars.
 - Plataformas privadas (AgroTraining, Agointegra, Coursera o Udemy, si buscas bases técnicas).

Busca contenidos sobre:

- Preparación del terreno
- Tipos de ajo (blanco, morado, spring, chino...)
- Época y densidad de siembra
- Riego y abonado
- Control de plagas (nematodos, roya, fusarium)
- Curado y conservación

🌱 3. Experimentación en tu propio huerto o finca

Nada enseña más que probar. Empieza con:

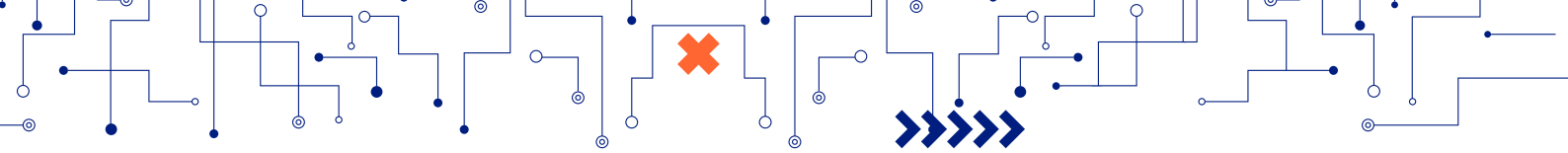
- 2 o 3 **variedades distintas de ajo** (por ejemplo: ajo morado, ajo blanco temprano y ajo spring).
- **Anota fechas, clima, riegos y resultados.**
- Ajusta densidad de siembra, profundidad y tipos de riego.

Puedes usar una **hoja de seguimiento** (te puedo hacer una en Google Sheets si quieres) para anotar resultados año a año.

📖 4. Documentación técnica de referencia

Algunas publicaciones excelentes:

- “**El cultivo del ajo**” — Ministerio de Agricultura, Pesca y Alimentación (descargable en PDF).
- “**Manual técnico del cultivo del ajo en Castilla-La Mancha**” — ITAP Albacete.



Módulo 2. Aprender más rápido y mejor con IA

2. Encontrar y usar vídeos educativos con la IA de YouTube

Encontrar y usar vídeos educativos con la IA de YouTube es muy sencillo. Solo tienes que escribir en la barra de búsqueda el tema que te interesa, por ejemplo, “cómo mejorar el cuidado del olivar” o “técnicas sostenibles de gestión del cultivo del ajo ecológico”.

La inteligencia artificial de YouTube analiza lo que escribes y te muestra los vídeos más relevantes, organizados según su popularidad, calidad y relación con tu búsqueda. También te sugiere contenido similar que puede ayudarte a profundizar en el tema, como entrevistas con expertos, tutoriales paso a paso o experiencias compartidas por otras personas.

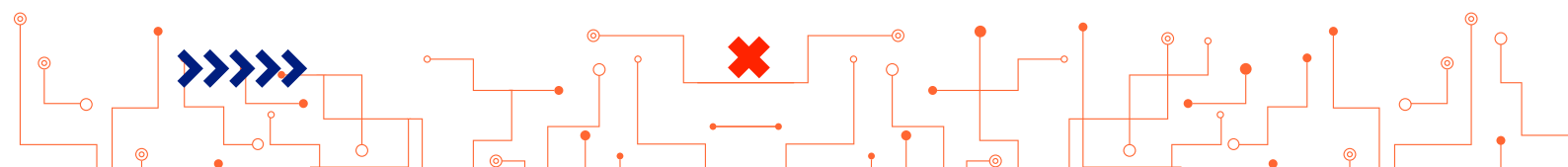
Para aprovechar mejor estos vídeos, puedes usar diferentes funciones de YouTube. Puedes activar los subtítulos si necesitas ayuda con la comprensión, ajustar la velocidad para ver el contenido más rápido o más lento, y guardar los vídeos en una lista de reproducción para revisarlos después.

Además, si te suscribes a canales educativos relacionados con tu interés, YouTube te recomendará más contenido útil automáticamente. De esta forma, puedes aprender a tu ritmo, repetir las partes que necesites y descubrir siempre nuevos recursos sin perder tiempo buscando.


Para hacerlo, sigue los siguientes pasos:

- Abre un navegador en un teléfono, tablet u ordenador conectado a Internet.
- Escribe en la barra de direcciones del navegador la dirección web youtube.com.
- Encontrarás en la parte superior central de la pantalla un espacio con el texto “buscar” y una lupa al lado. Esa es la barra de búsqueda, donde tienes que escribir el tema sobre el que buscas información.
- Escribe ahí, por ejemplo, “cómo fabricar aceite de oliva virgen extra” y pulsa la tecla “intro” de tu teclado o pincha sobre la lupa que aparece a la derecha del cuadro de texto.
- Aparecerán una relación de vídeos sobre el tema que buscas, en este caso “cómo fabricar aceite de oliva virgen extra”. Pincha sobre el que prefieras ver y visualízalo como cualquier otro vídeo.

De esta manera tan sencilla estarías utilizando la IA de Youtube para aprender sobre lo que quieras a tu ritmo.




Módulo 2. Aprender más rápido y mejor con IA





cómo fabricar aceite de oliva virgen extra


X Q




+ Crear









Inicio




Shorts




scripciones





Tú




descargas





Cómo hacer Aceite de oliva casero
51 M de visualizaciones · hace 4 años
 CHEFSCHWARZ
0:08 ... de encontrar esta cantidad de aceitunas para hacer nuestro propio aceite de oliva 100% artesanal el primer paso es cosechar ...
SHORTS




Maquinaria para hacer aceite de oliva | Alfa Laval
Tecnologías innovadoras para sacar el máximo partido a tus aceitunas. Equipos para todas las fases del procesamiento de aceitunas.
Patrocinado · <https://www.alfalaval.es/>



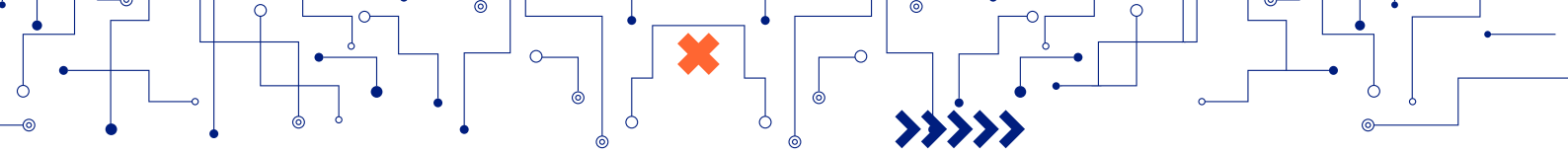
COMO se HACE el ACEITE de OLIVA virgen extra✅ ¿Cómo se EXTRAE el ACEITE de OLIVA de la aceituna?
2,4 M de visualizaciones · hace 3 años
 Fabricando
Descubre COMO se HACE el ACEITE de OLIVA. ¿Cómo se EXTRAE el ACEITE de OLIVA de la aceituna? Visítanos el mayor ...



Como Elaborar ACEITE de OLIVA VIRGEN EXTRA ▶ En tu Casa Muy FÁCIL (Paso a Paso) by mixim89
660 K visualizaciones · hace 4 años
 mixim89
Trituradora para hacer Pasta de aceitunas: <https://amzn.to/43BJtIv> Prensa Doméstica para Pasta de Aceitunas: ...
Subtítulos
en su fase óptima pero no las estamos recolectando para realizar aceitunas
12:46

Conecta **Adizancara IA**

La Plataforma de Asesoramiento en Inteligencia Artificial de la Comarca de **El Záncara**



Módulo 2. Aprender más rápido y mejor con IA

En el contexto territorial de La Comarca “El Záncara” podría ser especialmente interesante que buscases contenidos como:

1. Cómo mejorar el rendimiento de la producción de ganado ovino en extensivo en La Alberca de Záncara.
2. Estrategias para atraer más turismo a Belmonte.
3. Técnicas para hacer y vender productos artesanos de panadería y bollería en El Pederroso.
4. Consejos para gestionar un pequeño negocio rural de forma eficiente.
5. Cómo diseñar publicaciones atractivas para instagram.

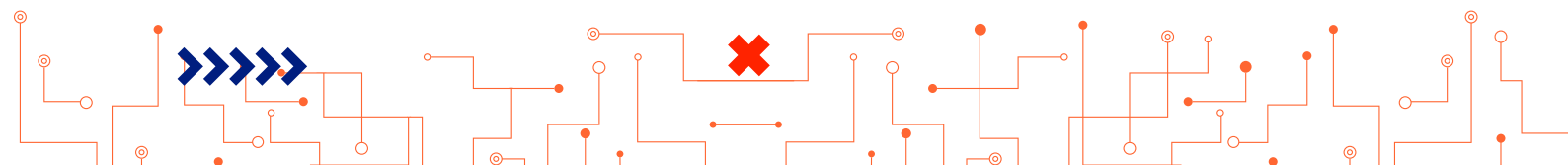
Resumen del módulo

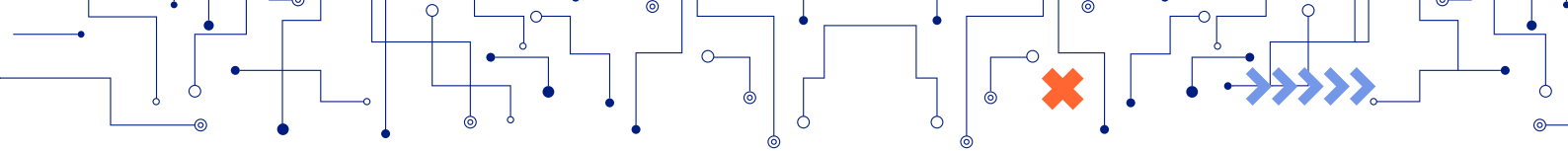
En este módulo has visto como ChatGPT y YouTube son herramientas clave para el aprendizaje autónomo. ChatGPT te permite resolver dudas al instante, obtener explicaciones claras y personalizadas y profundizar en cualquier tema de estudio. YouTube, por su parte, facilita el acceso a vídeos educativos organizados por relevancia, permitiendo aprender a través de tutoriales y contenido visual.

Ambas plataformas ofrecen flexibilidad, adaptándose al ritmo y necesidades del usuario, especialmente en temas como el cultivo del ajo, la fabricación de vino, la fabricación de embutidos en Belmonte o el turismo rural, que son muy útiles en el contexto territorial de La Comarca “El Záncara”.

Seguimos con el siguiente módulo.

¡Adelante!

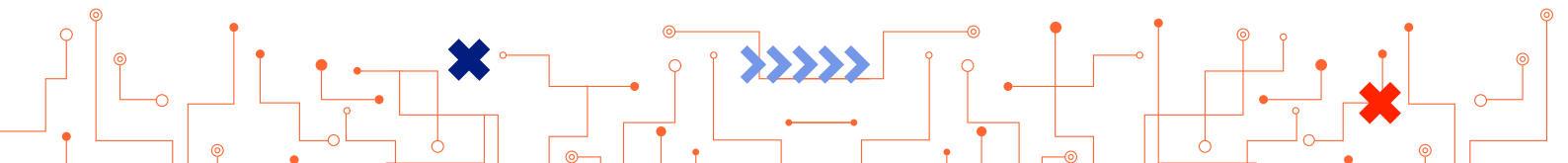




Módulo 2. **Aprender más rápido y mejor con IA**

Conecta **Adizancara_IA**

La Plataforma de Asesoramiento en Inteligencia Artificial de la Comarca de **El Záncara**





Conecta **Adizancara_IA**

La Plataforma de Asesoramiento en Inteligencia Artificial
de la **Comarca de El Záncara**

Plan de Asesoramiento

**Educación y formación
en casa con IA**

Módulo 2
**Aprender más rápido
y mejor con IA**



Cofinanciado por
la Unión Europea




Castilla-La Mancha

